


厚紙を図のサイズにカットする。
※厚紙：工作用紙程度の厚さ

厚紙に必要回数巻き糸端を
切り込みに入れて糸を切る。



絹糸を40cm切り、中央辺りに2周
巻きつけ、2回からめる。
巻きつけた糸を引き締めながら
結び目を作る。



左右の糸を持ち替えて引き締め
ながら、裏返して固結びをする。

糸束の上下をはさみで切る。
※糸ヨレはスチームを当てると
きれいになる。

糸束を引き締めた糸に花キャップ、
ボールチップの順で通し、5回固
結びする。



結び目ギリギリで糸を切り、
ヤットコなどでつぶし玉を閉じる。

糸束のまわりに紙を巻き、
長さを調整したら...

